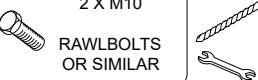
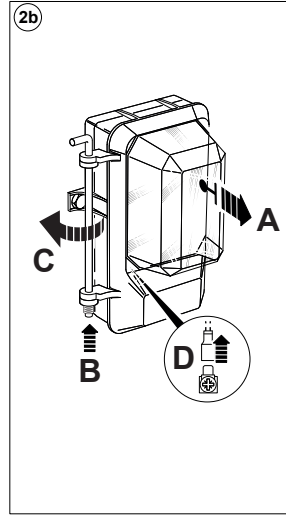
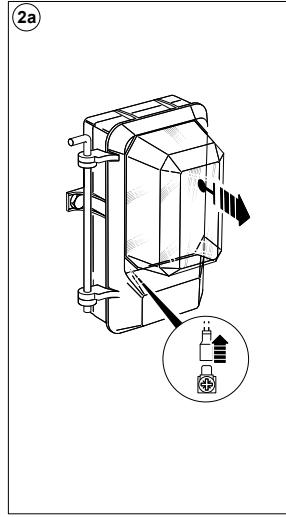
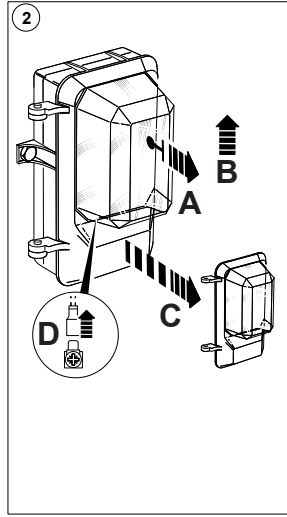
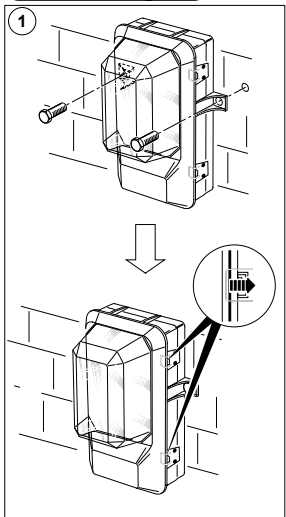
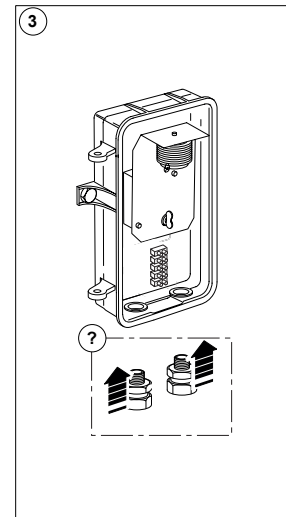
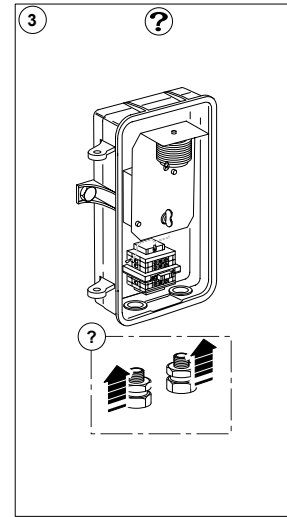


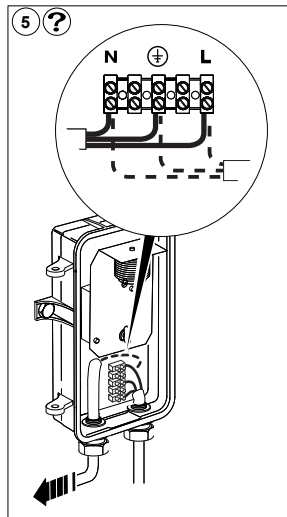
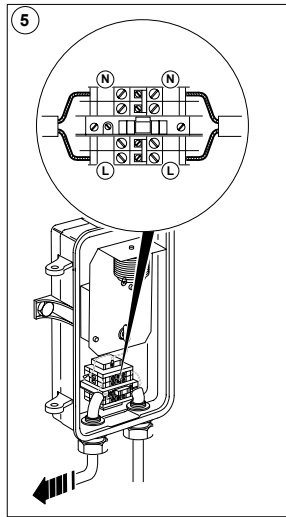
2 X M10
RAWLBOLTS
OR SIMILAR

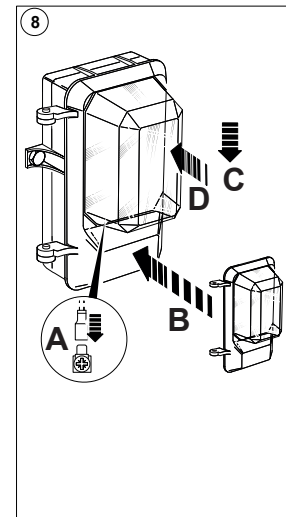
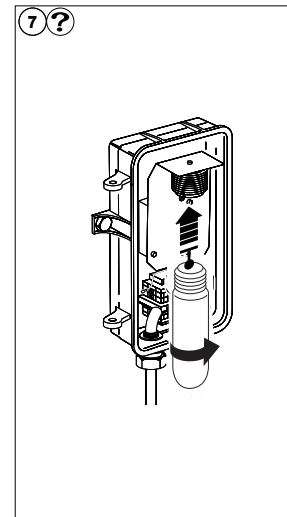
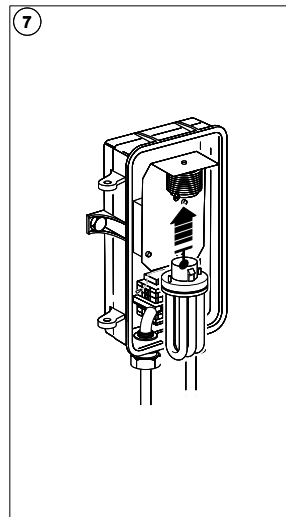
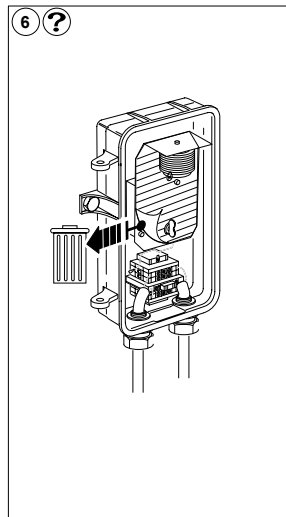
?

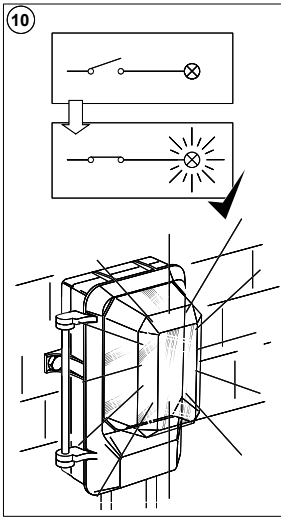
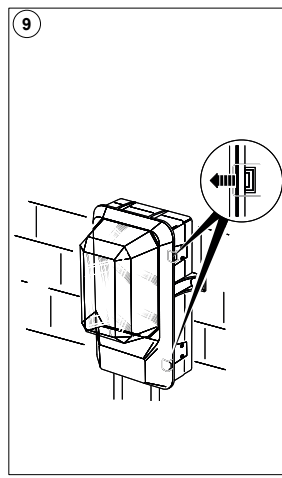
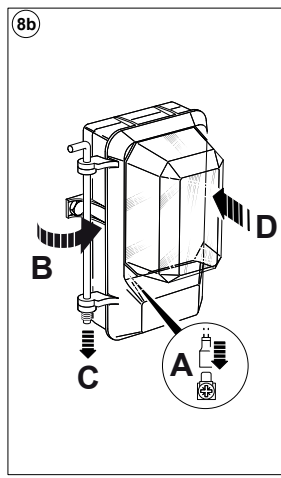
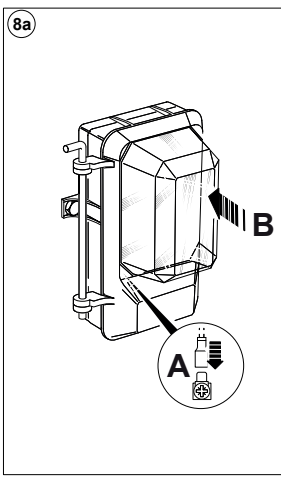






2 AMPS

OPTIONAL






SAFETY WARNING

POWER MUST BE SWITCHED OFF BEFORE MAINTENANCE

Gear Compartment	Controls/ Photocells	Light Engine
IP65	N/A	IP65



Caution, risk of electric shock

METROLUX™

(GB) SAFETY NOTICE
READ INSTRUCTIONS CAREFULLY BEFORE INSTALLING THIS LUMINAIRE
Ensure adequate voltage and frequency is supplied to the equipment. Disconnect luminaire from the main power before performing any maintenance or lamp replacement. Maintenance or replacement of any serviceable component must be performed in accordance with the recommendations from HOLOPHANE. If the external flexible cable or cord of this luminaire is damaged, it shall be exclusively replaced and appropriately anchored by the manufacturer or their service agent or a similarly qualified person. **SAFETY WARNING:** It is critical that installation instructions are followed carefully. HOLOPHANE will not be held liable for any injury or damage from a faulty installation of our products. The light source contained in this luminaire shall only be replaced by the manufacturer or their service agent or a similarly qualified person. Minimum insulation between power and controls/DALI provided. Always maintain supplementary insulation between low voltage supply and control conductors. Luminaires must be handled with care once the packaging has been removed. Any damage caused during transportation or installation, after the luminaires have been removed from packaging, is the responsibility of the installer(s).

(ES) ADVERTENCIA PARA SU SEGURIDAD
LEA LAS INSTRUCCIONES ANTES DE INSTALAR ESTA LUMINARIA.
Compruebe que el equipo recibe el voltaje y la frecuencia adecuados. Desconecte la luminaria de la fuente de alimentación antes de realizar cualquier operación de mantenimiento o cambio de la bombilla. El mantenimiento o el cambio de cualquier componente reparable deberá realizarse con piezas idénticas, siguiendo las recomendaciones de HOLOPHANE. Si el cable o cordón externo flexible está dañado, solo deberá ser reemplazado y anclado debidamente por el fabricante, su agente o una persona con una cualificación similar. **ADVERTENCIA DE SEGURIDAD:** Es imprescindible que las instrucciones de seguridad se sigan con cuidado. HOLOPHANE quedará exenta de cualquier responsabilidad por lesiones o daños derivadas de la instalación deficiente de nuestros productos. La fuente de luz incluida en esta luminaria solo deberá ser reemplazada por el fabricante, su agente o una persona con una cualificación similar. Se incluye aislamiento básico mínimo entre la fuente de alimentación y los mandos DALI. Mantenga siempre un aislamiento adicional entre la fuente de alimentación de baja tensión y los conductores de control. Las luminarias deben manipularse con cuidado una vez que se haya retirado el embalaje. Cualquier daño causado durante el transporte o la instalación, después de que las luminarias se hayan retirado del embalaje, es responsabilidad del instalador (es).

(F) MESURES DE SÉCURITÉ
AVANT D'INSTALLER CE LUMINAIRE, LIRE DES INSTRUCTIONS AVEC ATTENTION.
Assurez-vous que l'équipement bénéficie d'une tension et d'une fréquence adéquates. Débranchez le luminaire de l'alimentation secteur avant d'effectuer tout entretien ou remplacement de lampe. L'entretien ou le remplacement de tout composant utilisable doit être identique à la suite des recommandations d'HOLOPHANE. Si le câble ou le cordon souple externe de ce luminaire est endommagé, il sera remplacé et fixé correctement exclusivement par le fabricant ou par son agent de maintenance ou une personne ayant des qualifications semblables. **AVERTISSEMENT DE SÉCURITÉ:** Il est extrêmement important de suivre attentivement les instructions d'installation. HOLOPHANE ne sera pas tenue responsable de toute blessure ou dommage résultant d'une mauvaise installation de ses produits. La source lumineuse contenue dans ce luminaire ne doit être remplacée que par le fabricant, son agent de maintenance ou une personne ayant des qualifications semblables. L'isolation minimale de base entre l'alimentation et les commandes/DALI est fournie. Toujours maintenir une isolation supplémentaire entre l'alimentation basse tension et les conducteurs de commande. Les luminaires doivent être manipulés avec soin une fois l'emballage retiré. Tout dommage causé pendant le transport ou l'installation, après que les luminaires ont été retirés de l'emballage, est de la responsabilité de ou des installateurs.

(D) ALLGEMEINE SICHERHEITSHINWEISE
DIESE HINWEISE SIND VOR INSTALLATION EINER LEUCHTE SORGFÄLTIG DURCHZULESEN
Stellen Sie sicher, dass das Gerät mit ausreichend Spannung und Frequenz versorgt wird. Trennen Sie die Leuchte von der Netzstromversorgung, bevor Sie Wartungsarbeiten durchführen oder das Leuchtmittel auswechseln. Die Wartung und der Austausch einer wartungsfähigen Komponente müssen gemäß den Empfehlungen von HOLOPHANE vorgenommen werden. Wenn das externe flexible Kabel dieser Leuchte beschädigt ist, darf es ausschließlich vom Hersteller, seinem Servicemitarbeiter oder einer ähnlich qualifizierten Person ausgetauscht und entsprechend befestigt werden. **SICHERHEITSWARNING:** Die Installationsanweisungen sorgfältig befolgt werden. HOLOPHANE haftet nicht für Verletzungen oder Schäden, die auf eine fehlerhafte Installation unserer Produkte zurückzuführen sind. Das in dieser Leuchte enthaltene Leuchtmittel darf nur vom Hersteller, seinem Servicemitarbeiter oder einer ähnlich qualifizierten Person ausgetauscht werden. Eine grundlegende minimale Isolierung zwischen der Stromleitung und den Steuerelementen/DALI ist gewährleistet. Sorgen Sie immer für eine zusätzliche Isolierung zwischen den Niederspannungs-Versorgungs- und Steuerleitungen. Leuchten müssen nach dem Entfernen der Verpackung mit Vorsicht behandelt werden. Alle Schäden, die während des Transports oder der Installation nach dem Entfernen der Leuchten aus der Verpackung verursacht werden, liegen in der Verantwortung des Installateurs.

(NL) VEILIGHEIDSVORSCHRIFTEN
GELIEVE DE INSTRUCTIES AANDACHTIG DOOR TE LEZEN ALVORENS HET ARMATUUR TE INSTALLEREN
Zorg dat er voldoende spanning en frequentie aan de apparatuur wordt geleverd. Ontkoppel de armatuur van de hoofdvoeding voordat u de lamp onderhoudt of vervangt. Het onderhoud of vervangen van elk bruikbaar onderdeel moet volgens de aanbevelingen van HOLOPHANE worden uitgevoerd. Als de externe flexibele kabel of het snoer van deze armatuur beschadigd is, mag deze uitsluitend worden vervangen en veranderd door de fabrikant of zijn onderhoudsvertegenwoordiger of een soortgelijk gekwalificeerd persoon. **VEILIGHEIDSWAARSCHUWING:** Het is van cruciaal belang dat de installatie-instructies zorgvuldig worden opgevolgd. HOLOPHANE aanvaardt geen aansprakelijkheid worden gesteld voor enig letsel of schade door een foutieve installatie van onze producten. De lichtbron in deze armatuur mag alleen worden vervangen door de fabrikant of zijn onderhoudsvertegenwoordiger of een soortgelijk gekwalificeerd persoon. Minimale basisisolatie tussen voeding en bedieningselementen / verloop door DALI. Zorg altijd voor extra isolatie tussen de laagspanningsvoeding en de bedieningsgeleiders. Armaturen moeten voorzichtig worden behandeld nadat de verpakking is verwijderd. Elke schade veroorzaakt tijdens transport of installatie, nadat de armaturen uit de verpakking zijn gehaald, is de verantwoordelijkheid van de installateur (s).

(N) SIKKERHETSINSTRUKS
LES INSTRUKSJONENE NØYE FØR ARMATUREN INSTALLERES
Sorg for tilstrekkelig spennning og frekvens leveres til utstyret. Koble armaturen fra strømmen før du utfører vedlikehold eller bytter en lampe. Vedlikehold eller utskifting av en hvilken som helst brukbar komponent må være identisk med anbefalingene fra HOLOPHANE. Hvis den eksterne fleksible kabelen eller ledningen til denne armaturen er skadet, skal den utskiftes skiftes ut og hensiktsmessig forankres av produsenten eller dens serviceetekniker eller en tilsvarende kvalifisert person. **SIKERHETSADVARSEL:** Det er avgjørende at installasjonsinstruksjonene følges nøye. HOLOPHANE vil ikke holdes ansvarlig for personlig eller materiell skade ved feilaktig installasjon av våre produkter. Lyskilden i denne armaturen skal kun erstattes av produsenten eller dens serviceetekniker eller en tilsvarende kvalifisert person. Minimum isolasjon mellom strøm og kontroll / levert av DALI. Alltid oppretthold ekstra isolasjon mellom lavspenningsforsyning og kontrollere. Armaturer må håndteres med forsiktighet når emballeringen er fjernet. Eventuelle skade forårsaket under transport eller installasjon, etter at armaturene er fjernet fra emballeringen, er installatøren (e) ansvar.

(S) SÄKERHETSÖRSKRIFTER
LÄS INSTRUKTIONERNA NOGRANT FÖRE INSTALLATION AV DENNA ARMATUR
Se till att utrustningen är försedd med tillräcklig spänning och frekvens. Koppla bort lamparmaturen från nätströmmen innan du utför något underhåll eller bytte av glödlampa. Underhåll eller byte av någon användbar komponent måste göras helt enligt rekommendationerna från HOLOPHANE. Om den externa flexibla kabeln eller sladden till denna lamparmatur blir skadad, ska den bytas och fästas ordentligt endast av tillverkaren eller deras serviceombud eller person med liknande behörighet. **SÄKERHETSVARNING:** Det är helt avgörande att installationsanvisningarna följs nog. HOLOPHANE har inget ansvar för några skador till följd av att våra produkter installeras felaktigt. Lyskällan i denna lamparmatur får endast bytas av tillverkaren eller deras serviceombud eller person med liknande behörighet. Minsta grundisolering mellan ström och kontroll/DALI finns. Upprätthåll alltid kompletterande isolering mellan lågspänningsförsörjning och kontrollare. Armaturer måste hanteras med försiktighet när förpackningen har tagits bort. Eventuella skador som orsakas under transport eller installation, efter att armaturena har tagits bort från förpackningen, är installatörens ansvar.

(PL) UWAGI BEZPIECZEŃSTWA
PRZED PRZYSTATNIEM DO MONTAZU TEJ OPRAWY NIE PRZECZYTAJ TE INSTRUKCJE.
Upewnij się, że urządzenie jest zasilane odpowiednim napięciem o właściwej częstotliwości. Odłącz oprawę oświetleniową od zasilania przed konserwacją lub wymianą lampy. Konserwacja lub wymiana dowolnego elementu podlegającego naprawie musi być przeprowadzona zgodnie z zaleceniami HOLOPHANE. W przypadku uszkodzenia zewnętrznej przewodu elastycznego lub kabla oprawy oświetleniowej, powiniemy on zastąpić wyłącznie zakreślony wytyczną przez producenta, jego przedstawiciela serwisowego lub podobnie wykwalifikowaną osobę. **OSTRZEŻENIE DOTYCZĄCE BEZPIECZEŃSTWA:** Należy bezwzględnie przestrzegać instrukcji instalacji. HOLOPHANE nie ponosi odpowiedzialności za jakiegokolwiek obrażenia lub szkody wynikające z wadliwego montażu naszych produktów. Źródło światła zawarte w tej oprawie może być wymieniane wyłącznie przez producenta, jego przedstawiciela serwisowego lub podobnie wykwalifikowaną osobę. Zapewniona jest minimalna podstawowa izolacja między zasilaniem a sterowaniem/DALI. Zawsze należy zapewnić dodatkową izolację między zasilaniem niskonapięciowym a przewodami sterującymi. Po usunięciu opakowania z oprawy należy obchodzić się ostrożnie. Wszelkie szkody powstałe podczas transportu lub instalacji, po wyjęciu opraw z opakowania, są obowiązkiem instalatora.

(CZ) POZORNOST TÝKAJÍCÍ SE PRINCIPU BEZPEČNOSTI PRÁCE
PŘED MONTÁŽÍ SVÍTEL JE NUTNÉ DUKLADNĚ PŘEČTENÍ NÁVODU
Zajistěte pro zařízení napájení o příslušném napětí a frekvenci. Než se pustíte do údržby či výměny žárovky, odpojte svítidlo ze zdroje elektřiny. Údržba či výměna jakýchkoli servisovatelných součástí musí probíhat v souladu s doporučeními společnosti HOLOPHANE. Dojde-li k poškození externího flexibilního kabelu či šňůry svítidla, musí výměnu provést výrobce nebo jeho servisní zástupce či obdobně kvalifikovaná osoba. **BEZPEČNOSTNÍ VAROVÁNÍ:** Dbejte na dodržování pokynů uvedených v návodu k instalaci. Společnost HOLOPHANE neponeše zodpovědnost za jakékoli úrazy či škody vyplývající z nesprávné montáže našich produktů. Zdroj světla v tomto svítidle musí provést buď výrobce, nebo obdobně kvalifikovaná osoba. K dispozici je základní izolace mezi napájením a ovládacími prvky/DALI. Mezi vodiči nízkonapětového napájení a ovládacími prvky musí být vždy zajištěna dodatečná izolace. Po vyjmutí obalu musí být svítidlo zachráněno opatrně. Poškození způsobená během přepravy nebo instalace po vyjmutí svítidla z obalu je v odpovědnosti instalační technika.

(IT) MISURE DI SICUREZZE
LEGGETE L'ISTRUZIONE ATTENTAMENTE PRIMA DI MONTARE L'APPARECCHIATURA.
Accertarsi che l'apparecchiatura sia alimentata con tensione e frequenza corrette. Scollegare l'apparecchio dalla rete elettrica prima di effettuare qualsiasi operazione di manutenzione o procedere alla sostituzione della lampadina. La manutenzione di qualsiasi componente riparabile deve rispettare le raccomandazioni di HOLOPHANE. Se il cavo flessibile esterno o il filo di questo apparecchio deve essere sostituito o fissato correttamente esclusivamente dal produttore o dal suo agente di assistenza o da una persona adeguatamente qualificata. **ATTENZIONE:** È essenziale seguire attentamente le istruzioni per l'installazione. HOLOPHANE non si assume alcuna responsabilità per eventuali lesioni o danni derivanti da un'installazione scorretta dei nostri prodotti. La sorgente luminosa contenuta in questo apparecchio può essere sostituita solo dal produttore o da un suo agente di assistenza o da una persona adeguatamente qualificata. È previsto un isolamento minimo di base tra potenza e comandi/DALI. Mantenere sempre un isolamento supplementare tra i conduttori di alimentazione in bassa tensione e i conduttori di controllo. Le lampadine devono essere maneggiate con cura una volta rimossa la confezione. Qualsiasi danno causato durante il trasporto o l'installazione, dopo che gli apparecchi sono stati rimossi dall'imballaggio, è responsabilità dell'installatore / i.

(H) BIZTONSÁGI TÁJÉKOZTATÓ
OLVASSA EL FIGYELMESEN A LÁMPA BESZERELÉSE ELŐTT!
Ellenőrizze, hogy a feszültség és a frekvencia megfelelő-e az eszköz számára. Mielőtt megkezdi a karbantartást vagy a lámpa cseréjét, válassza le a lámpát a hálózatról. Bármely szervizelhető alkatrészt karbantartást vagy cseréjét a HOLOPHANE ajánlása alapján hajtsa végre. Ha a lámpatest külső rugalmas kábele vagy vezeték sérült, azt kizárólag a gyártó, saját szervizképviselője vagy hasonló képzettségű szakember cserélheti ki. **BIZTONSÁGI FIGYELMEZTETÉS:** az üzemi helyezési utasításokat gondosan tartsa be. A HOLOPHANE a termékünk hibás üzembe helyezéséből eredő sérülésekről vagy károkról nem vállal felelősséget. A lámpatestet csak a gyártó, saját szervizképviselője vagy hasonló képzettségű szakember cserélheti ki és rögzítheti megfelelően. Az áramforrás és a vezetékek/DALI közötti minimális alapvető szigetelés biztosítása. Mindig tartson fenn kiegészítő szigetelést az alacsony feszültségű táp- és vezetékezetek között. A lámpatesteket óvatosan kell kezelni, miután a csomagolást eltávolították. A szállítás vagy a telepítés során okozott bármilyen károkat, miután a lámpatesteket eltávolították a csomagolásból, a telepítő felelős.

DO NOT HANDLE LUMINAIRES BY THE FLYING LEAD OR ATTACHED CONTROLS DEVICES

DO NOT PLACE OR SUPPORT LUMINAIRES ON CONTROLS DEVICES, OPTICS OR LED MODULES



Holophane Europe Limited
Bond Avenue, Bletchley,
Milton Keynes, MK1 1JG, England.

Tel: +44 (0) 1908 649292
Fax: +44 (0) 1908 367618
E-mail: info@holophane.co.uk
www.holophane.co.uk